





























## OKUL ÖNCESİ

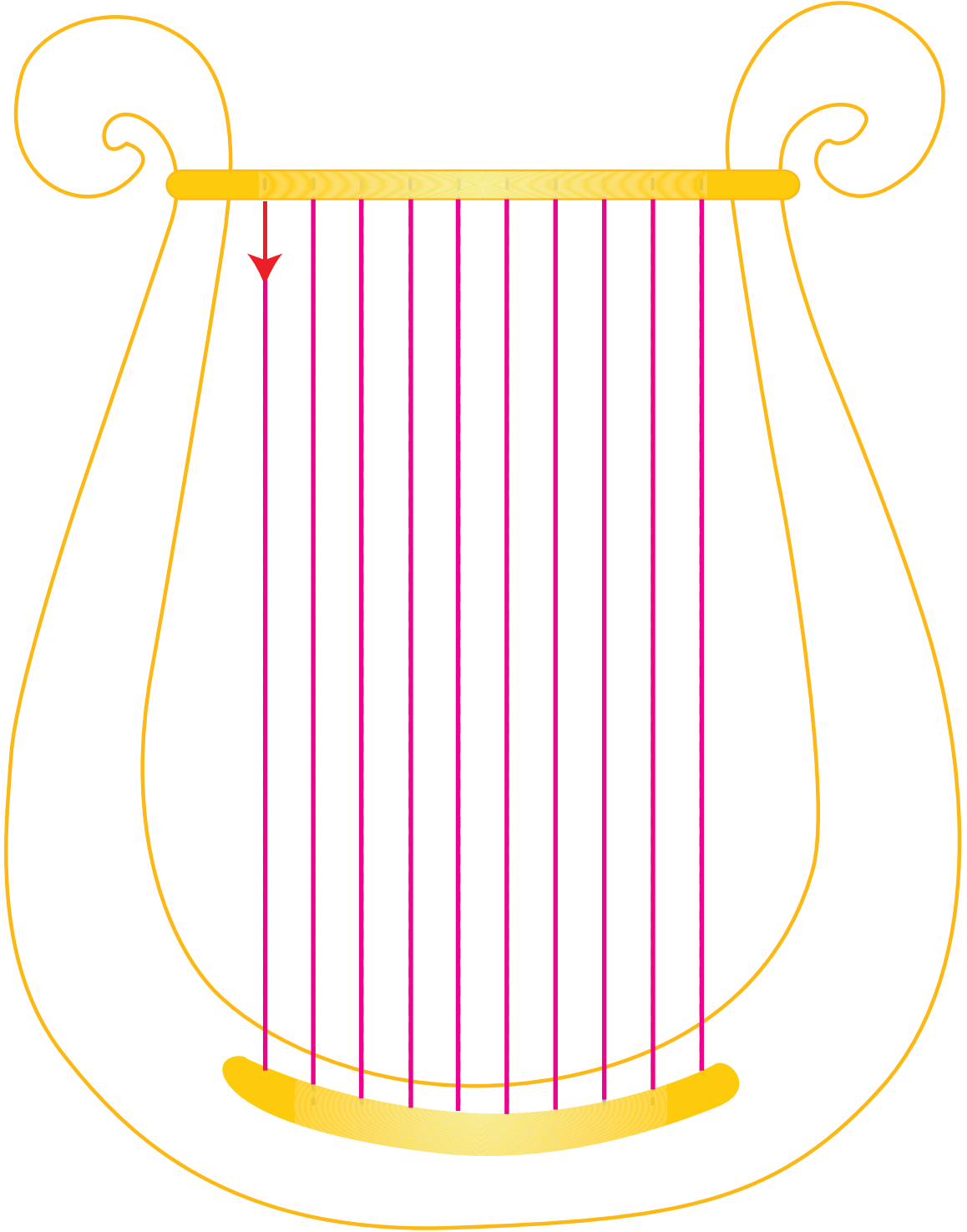
### 2. ARA TATİLE UYGUN GÖREVLERİM

ADIM:




## GÖREVLERİM

	1. GÖREV	2. GÖREV	3. GÖREV	VELİ GÖRÜŞÜ
1. GÜN	 	 	 	
2. GÜN	 	 	 	
3. GÜN	 	 	 	
4. GÜN	 	 	 	
5. GÜN	 	 		



Lir, telli bir müzik aletidir. Düz çizgilerin üzerinden giderek çizgileri tamamlayın.

Eğri çizgilerin üzerinden parmağınız ile gidin. Elinizin hareketini takip edin. Liri artık materyaller ile süsleyin.




--	--	--	--	--	--



--	--	--	--	--	--



--	--	--	--	--	--









--	--	--	--	--	--

Meyveleri sayın.

Sayıları kadar kutucukları boyayın.







Sağlıklı besinleri bulun. Yanlarındaki yuvarlakları boyayın.

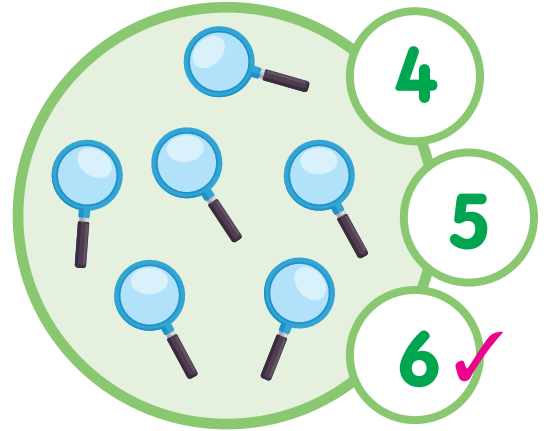
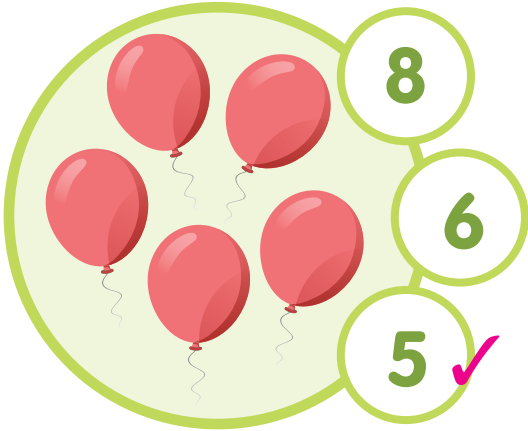
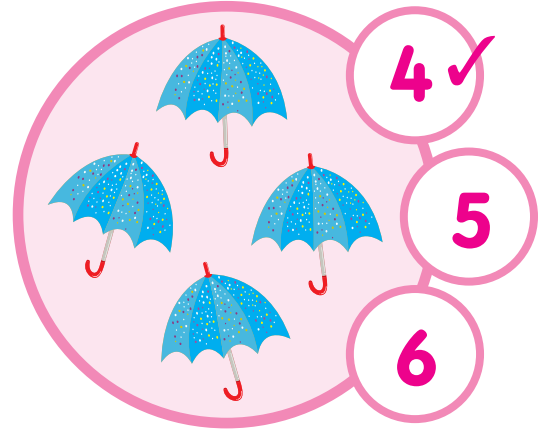
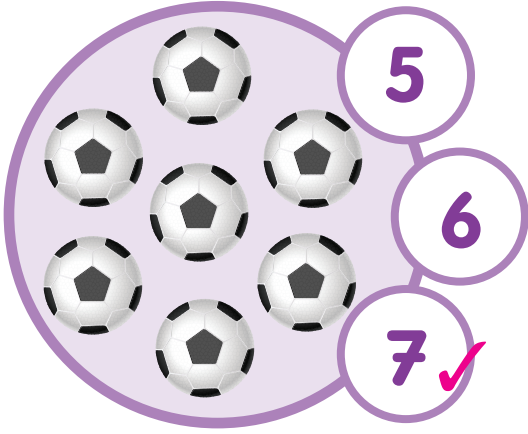
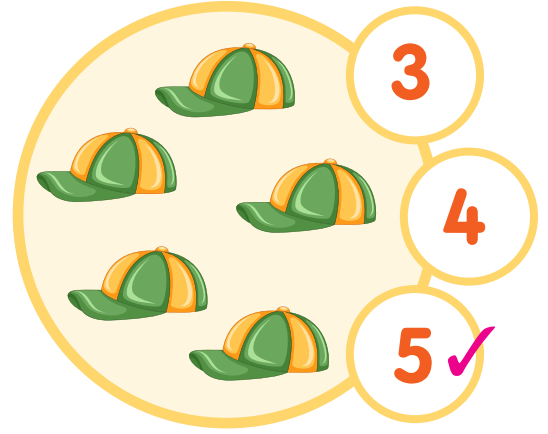
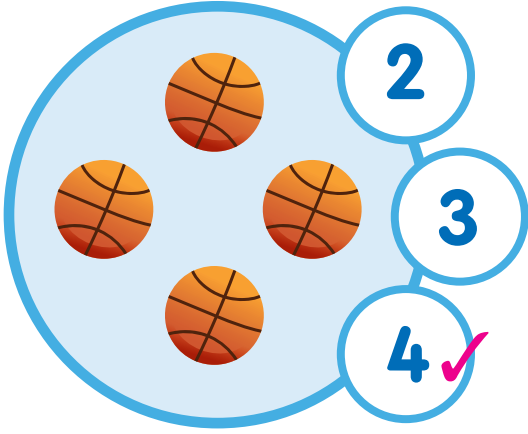


Bozulan eşyaları tamir etmek isteyen bir tamirci gittiği evde aletlerini çantasından çıkarır ve aletlerin birbirine karıştığını görür. Aletlerden ucu sivri olanları mavi kutuya, ucu küt olanları kırmızı kutuya çizgi ile götürün. Aletlerini ayrıştırması için tamirciye yardım edin.



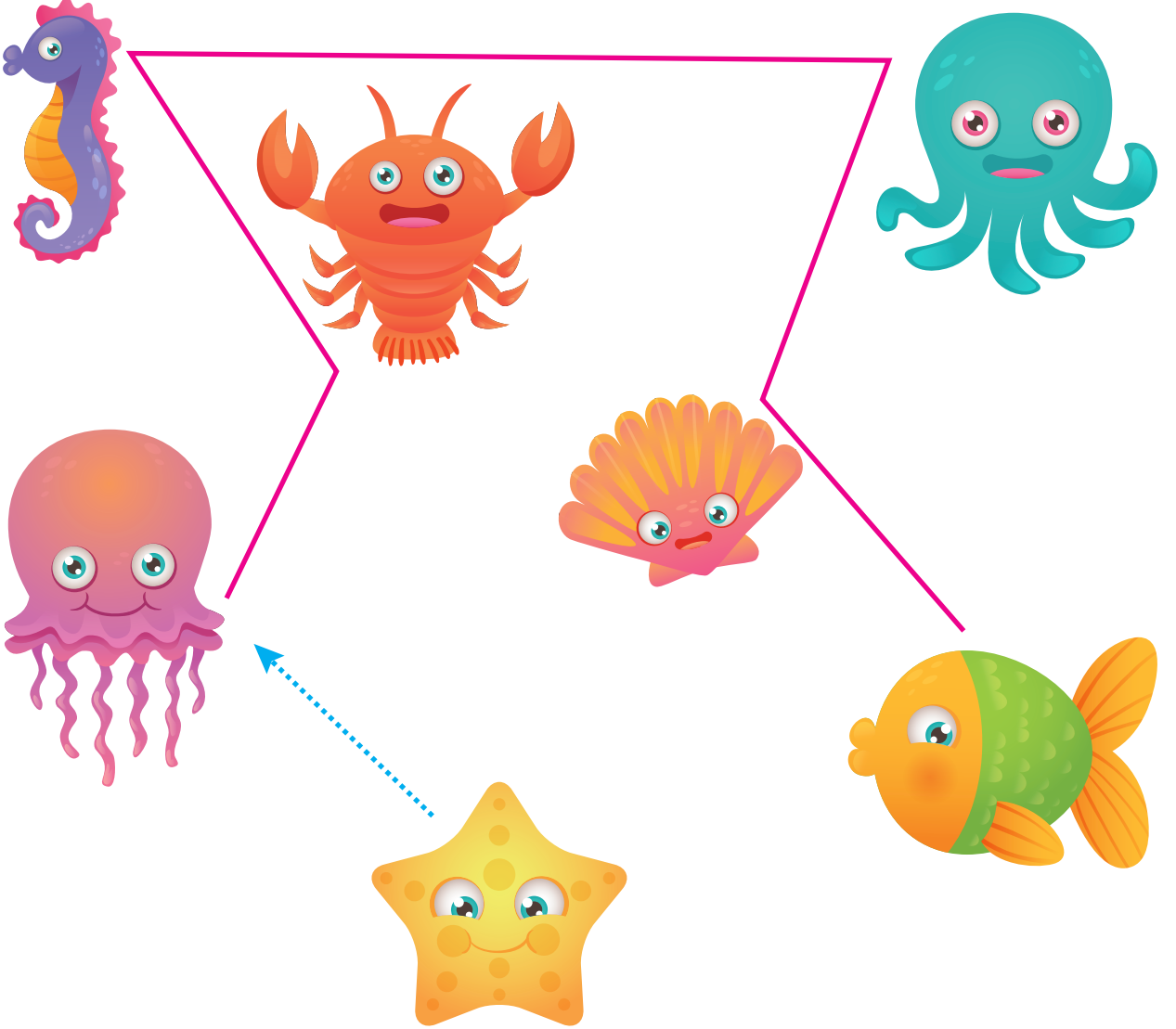
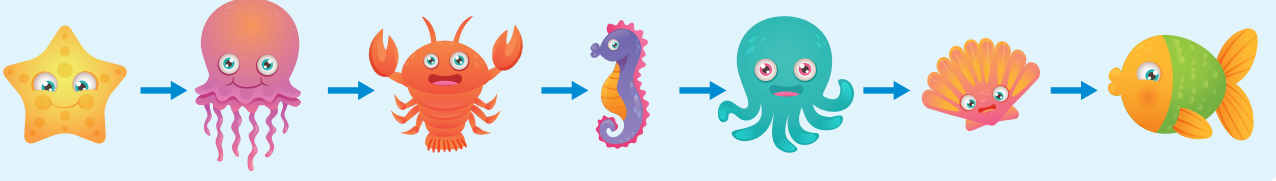


Tabloda hangi resimler var? Söyleyin. Ağaçların üstündeki kareleri turuncuya, çiçeklerin üstündeki kareleri maviye, yaprakların altındaki kareleri pembeye, kuşların altındaki kareleri yeşile boyayın.








Yuvarlakların içindeki nesnelere sayın. Bulduğunuz sayıyı işaretleyin.







Verilen sıralamaya göre deniz canlılarını birbirine çizgilerle bağlayın. Deniz canlılarının adlarını söyleyin.





Resimlerdeki varlıkların adını söyleyin. "A" sesiyle başlayanların yuvarlağını sarıya, "E" sesiyle başlayanların yuvarlağını maviye boyayın.






Saksılardaki çiçekleri sayın ve aynı sayıda açık parmağı olan ellere çizgi ile birleştirin.



İlkbaharda doğada ve giysilerimizde bazı değişiklikler olur. Sizce bunlar nelerdir? Resme bakarak söyleyin.





Parmağınızla her saksıdan çıkan dalı takip edin. Kalemizle dalın üzerinden çizgi çizerek ilerleyin. Ulaştığınız çiçeği, kendi saksısının rengine boyayın.






## Ses Bilgisi Farkındalığı



Gördüğünüz nesnelerin adını el çırparak heceleysin. Her sözcükte kaç defa el çırptınız? Sayısını işaretleyin. Her kutudaki varlıkların adı aynı sesle başlamaktadır. Altta-ki varlıkların adlarını söyleyin ve başladıkları sese göre uygun görsele taşıyın.





1	2	3	4

Oluş sırasına göre örnekteki gibi sembolleri boş yuvarlakların içine çizin.







Doğru yanıtların altındaki yuvarlağı işaretleyin.




Hangisi kendi kendine hareket eder?




Dokunduğumuzda hangisi tüylüdür?



Hangileri masanın altındadır?



Hangi yiyeceğin tadı diğerlerinden farklıdır?



Vazo, hangisinin üzerine düşerse kırılır?

## KİTAP ÖNERİSİ



Dinlemek için bir kitap seçin. Seçtiğiniz kitabı, ailenizden size okumasını rica edin.



Dinlediğiniz kitabın en beğendiğiniz bölümünün resmini yapın.

